

Oferta: 179  
Data wydruku: 2026-06-24

www: sztukowskiostrow.pl  
Tel: 508393730  
E-mail: marcin.glapa@sztukowski.com.pl  
Kontakt:

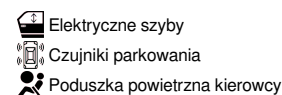
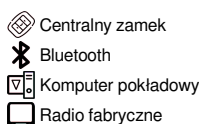
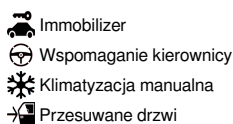
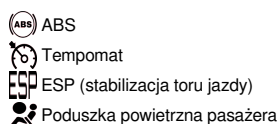


## 2.0 BlueHdi 122KM Long Kamper Dealer Gwarancja

44 900 PLN



Marka	Peugeot	Model	Expert
Typ nadwozia	Kamper	Typ paliwa	Diesel
Rok produkcji	2016	Przebieg	130469
Kolor	Biały	VAT marża	Tak
VAT faktura	Tak	Finansowanie	Tak
Pojemność skokowa	1997	Moc	122
Skrzynia	Manualna	Kraj pochodzenia	Niemcy
Data pierwszej rejestracji	2016-10-24	Numer rejestracyjny pojazdu	POS6753K
Zarejestrowany w	Polska	Pierwszy właściciel	Tak
Bezwyпадkowy	Tak	Serwisowany w ASO	Tak
Liczba miejsc	3	Dopuszczalna masa całkowita	1412



- SAMOCHÓD DOSTAWCZY Z ZABUDOWĄ KAMPEROWĄ Z MOŻLIWOŚCIĄ SZYBKIEGO DEMONTAŻU.
- GWARANCJA 6/12/24 M-CE
- FAKTURA VAT MARŻA ( podano cenę brutto 44900 zł)
- MOŻLIWOŚĆ FAKTURY VAT 23% ( cena netto 44900 zł +vat )
- PAKIET UBEZPIECZENIOWY AC/OC/NW NA ATRAKCYJNYCH WARUNKACH.
- PRZYJMujemy SAMOCHODY W ROZLICZENIU !
- KUPUJĄCY ZWOLNIONY Z OPŁATY SKARBOWEJ 2%
- ROCZNIK 2016 / DATA PIERWSZEJ REJESTRACJI: 24.10.2016

ZADZWOŃ I ZAPYTAJ O SZCZEGÓŁY, TEL : 508393730

Wyposażenie:

- Czujnik parkowania - tył
- Drzwi tylne dwuskrzydłowe, przeszklone
- Hak holowniczy
- Pakiet Widoczność (Czujnik deszczu i zmierzchu, Lusterka boczne sterowane elektrycznie i podgrzewane, Światła przeciwmgielne, Szyby boczne sterowane elektrycznie, sekwencyjne)
- PEUGEOT Connect Radio z ekranem dotykowym 7 cali, zestawem głośnomówiącym, Mirror Screen i WiFi
- ABS z rozdziałem siły hamowania
- AFU - system wspomagania nagłego hamowania
- Drzwi boczne prawe przesuwne
- Drzwi tylne dwuskrzydłowe pełne blaszane, kąt otwarcia 180 stopni
- ESP (system stabilizacji toru jazdy)
- Fotel kierowcy z regulacją wysokości, odcinka lędźwiowego i pochylenia oparcia
- Fotel pasażera podwójny ze schowkiem pod siedzeniem
- Hill Assist - system wspomagający pokonywanie podjazdów
- Kierownica regulowana na wysokość i głębokość
- Klimatyzacja manualna
- Komputer pokładowy
- Światła do jazdy dziennej
- Poduszka powietrzna kierowcy i podwójna pasażera z możliwością odłączenia
- Przegroda stała blaszana
- Schowek po stronie pasażera, podwójny
- System wykrywania zmęczenia kierowcy
- Tempomat i ogranicznik prędkości ze sterowaniem z kolumny kierownicy
- Uchwyty do mocowania ładunku
- Zamek centralny zdalnie sterowany

ZADZWOŃ I ZAPYTAJ O SZCZEGÓŁY, TEL : 508393730

Dane zawarte w cenniku nie stanowią oferty w rozumieniu przepisów prawa polskiego. Treść ogłoszenia ma charakter wyłącznie informacyjny, w szczególności nie należy jej traktować jako wiążącego prawnie zobowiązania lub zapewnienia gwarancyjnego w rozumieniu art. 13. Ustawy z 27 lipca 2002 r. o szczególnych warunkach sprzedaży konsumenckiej – gwarancję stanowi wyłącznie dokument gwarancyjny wydany przez sprzedawcę. Zachęcamy do sprawdzenia samochodu przed zakupem i wykonania jazdy próbnej.